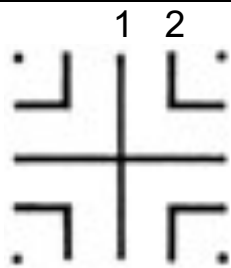
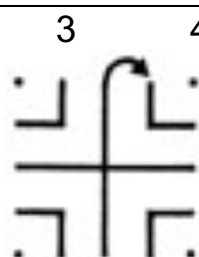
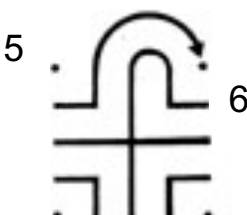



Nome: .....

Data: .....

## IL LABIRINTO DEL MINOTAURO

<p>1) Disegna la croce e le linee di partenza, come nell'esempio qui accanto. Disegnala al centro, in basso. Non esagerare con le dimensioni: il labirinto s'ingrandirà verso l'alto e verso sinistra e destra!</p>	
<p>2) Si comincia dall'alto. Collega il punto 1 con il punto 2, subito a destra.</p>	
<p>3) Collega il punto 3, cioè il primo a disposizione sulla sinistra, con il punto 4, il primo a disposizione a destra.</p>	
<p>4) Collega il punto 5, cioè il primo a disposizione sulla sinistra, con il punto 6, il primo a disposizione a destra.</p>	
<p>5) Continua in questa maniera, finché tutti i punti non saranno stati collegati: hai ottenuto il tuo labirinto classico!</p>	